

# Brukarundersökning Gruppbostad.

## Genomförande

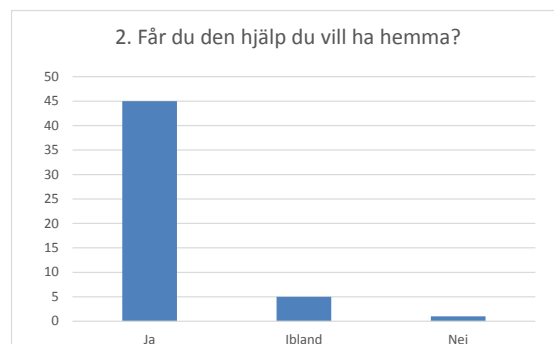
Ett urval av verksamheter inom tre insatser för Förvaltningen för funktionshindrade genomförde den nationella brukarundersökningen, Grupp- och servicebostad samt daglig verksamhet. Resultatet registreras i kommun- och lanstingsdatabasen Kolada och kan där jämföras med andra kommuner.

Ett antal boendepedagoger inom grupp- och servicebostad samt handledare inom daglig verksamhet har åkt runt till verksamheterna och genomfört den nationella brukarundersökningen. Innan boendepedagogerna och handledarna genomförde själva undersökningen hade personalen på de utvalda verksamheterna tagit reda på vilka servicemottagare som kunde och ville vara med i undersökningen samt informerat och förberett dem. Brukarundersökningen är anonym och genomfördes i enkätprogrammet Pict-O-stat, antingen genom att servicemottagarna svarade på en ipad eller genom en skriftlig enkät.

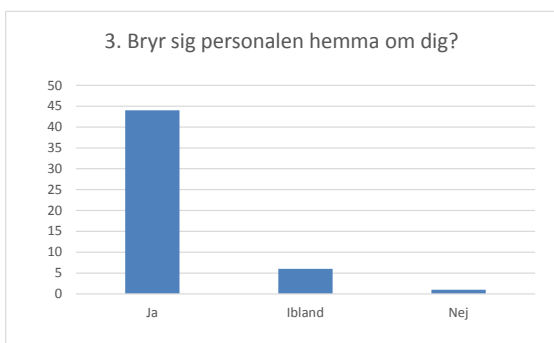
Fråga	Svar	Procent	Antal
-------	------	---------	-------



Ja	78%	40
Ibland	20%	10
Nej	2%	1



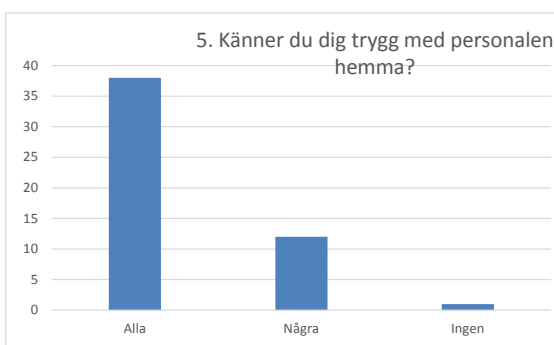
Ja	88%	45
Ibland	10%	5
Nej	2%	1



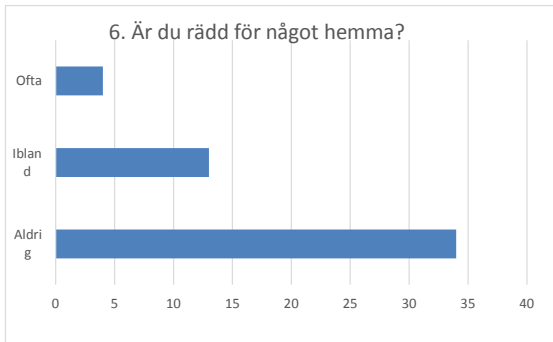
Ja	86%	44
Ibland	12%	6
Nej	2%	1



Alla	71%	36
Några	25%	13
Ingen	4%	2



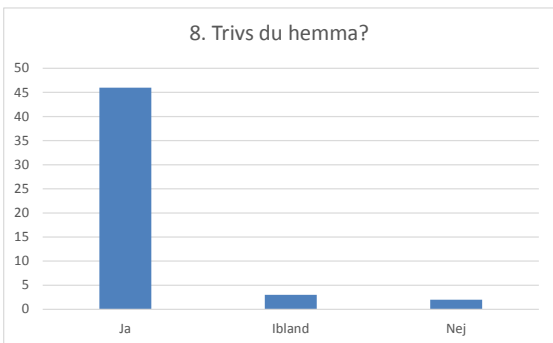
Alla	75%	38
Några	24%	12
Ingen	2%	1



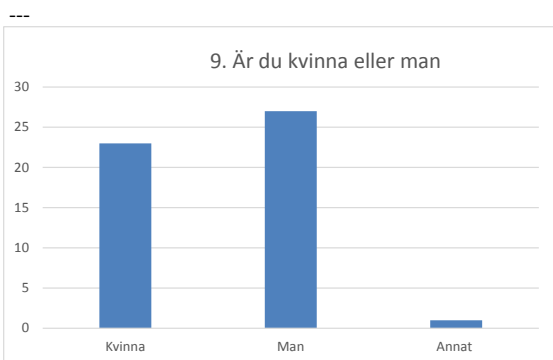
Aldrig	67%	34
Ibland	25%	13
Ofta	8%	4



Ja	76%	39
Nej	24%	12



Ja	90%	46
Ibland	6%	3
Nej	4%	2



Kvinna	45%	23
Man	53%	27
Annat	2%	1

**Totalt 51**

Antal servicemottagare på verksamheter	Antal svarande	Svarsfrekvens
87	51	59%