

Familjehem

Örebro, Familjehem

Bakgrund

Sveriges Kommuner och Regioners (SKR) nationella brukarundersökningar inom socialtjänsten är årliga undersökningar som genomförs för flera olika målgrupper och verksamheter inom individ- och familjeomsorg och funktionshinderområdet. Undersökningen har hanterats av analysföretaget Enkätfabriken på uppdrag av medverkande kommuner och privata aktörer. Deltagandet i undersökningarna var frivilligt och kommunerna samt de privata aktörerna fick själva bestämma vilka delar av verksamheterna de genomförde undersökningen inom.

Denna rapport gäller: Familjehem

Mer information om undersökningen finns på:

<https://skr.se/tjanster/merfranskr/oppnajakforelser/socialtjanstbrukarundersokningar.15329.html>

samt

www.enkatfabriken.se/skr

Tillvägagångssätt

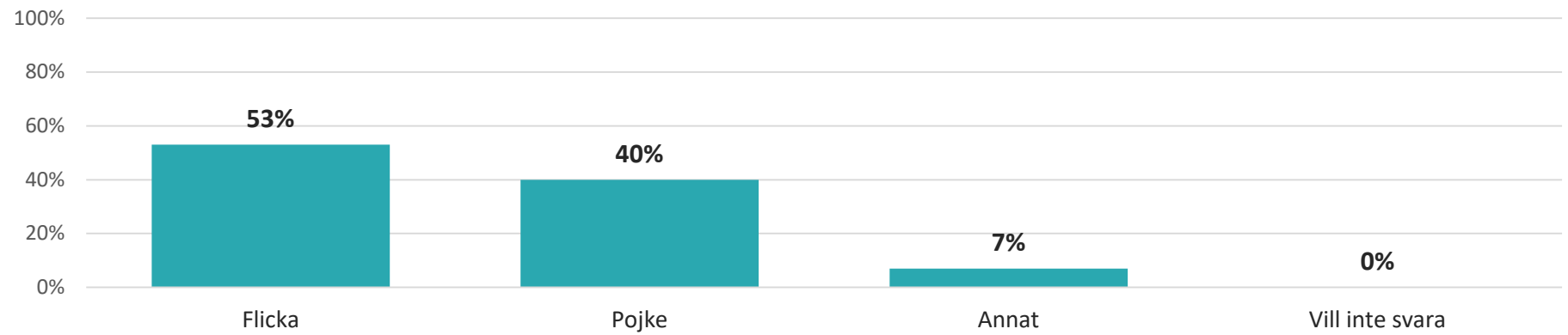
Insamlingsmetoden är i grunden en webbenkät med unika inloggningskoder för varje brukare. Det innebär att en brukare enbart kan svara på respektive enkät en gång, vilket är en grund för att resultat och svarsfrekvens ska vara korrekt.

Kommuner som önskat har även haft möjlighet att använda pappersenkäter. Resultatet från pappersenkäter har matats in i webbenkätverktyget av antingen kommunernas eller Enkätfabrikens personal.

Svarsfrekvens

Antal brukare som erbjöds att svara på enkäten var 62. Totalt sett har 15 svar inkommit. Det innebär en svarsfrekvens om 24 procent.

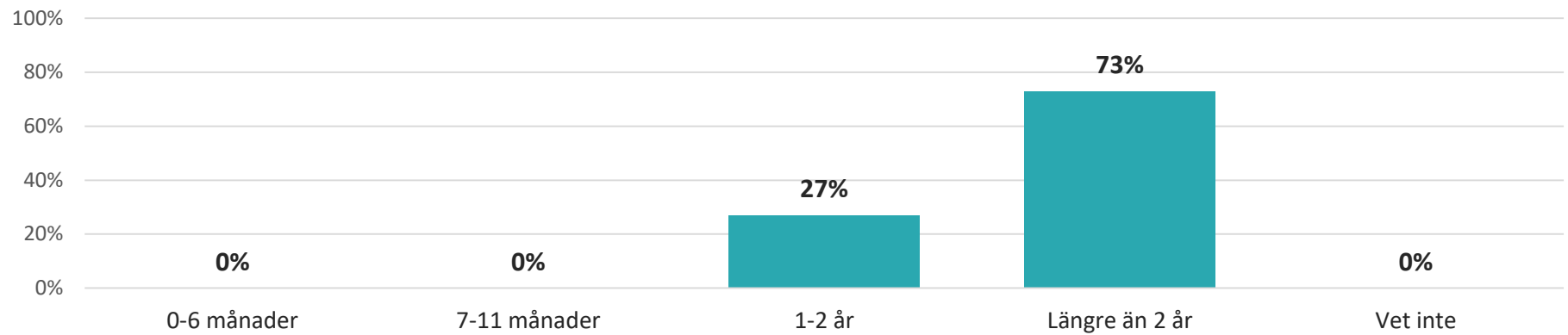
Är du...?



Är du...?

	Nationellt	Örebro	Familjehem
<i>Antal svar</i>	213	18	15
Flicka	47 %	50 %	53 %
Pojke	50 %	44 %	40 %
Annat	1 %	6 %	7 %
Vill inte svara	1 %	0 %	0 %

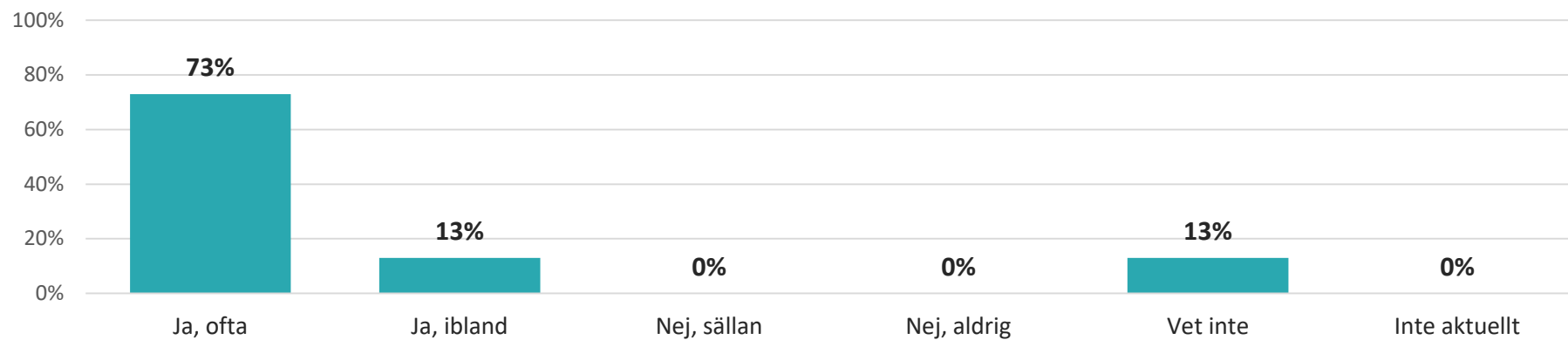
Hur länge har du bott i familjehemmet där du bor nu?



Hur länge har du bott i familjehemmet där du bor nu?

	Nationellt	Örebro	Familjehem
<i>Antal svar</i>	214	18	15
0-6 månader	9 %	0 %	0 %
7-11 månader	7 %	0 %	0 %
1-2 år	22 %	22 %	27 %
Längre än 2 år	59 %	78 %	73 %
Vet inte	2 %	0 %	0 %

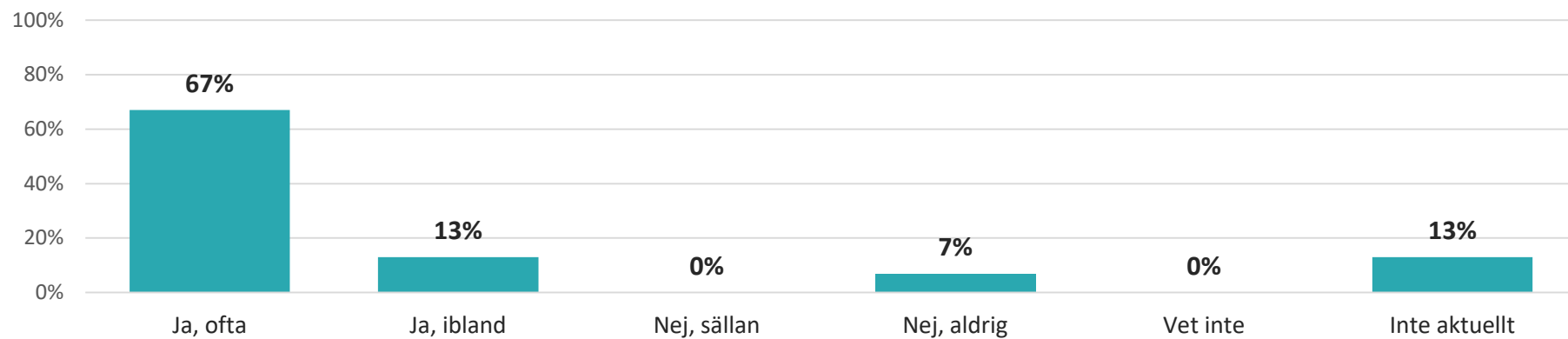
Får du det stöd du behöver i familjehemmet för att det ska fungera för dig i skolan/på praktiken/på arbetet?



Får du det stöd du behöver i familjehemmet för att det ska fungera för dig i skolan/på praktiken/på arbetet?

	Nationellt	Örebro	Familjehem
<i>Antal svar</i>	211	18	15
Ja, ofta	75 %	72 %	73 %
Ja, ibland	18 %	17 %	13 %
Nej, sällan	2 %	0 %	0 %
Nej, aldrig	0 %	0 %	0 %
Vet inte	4 %	11 %	13 %
Inte aktuellt	0 %	0 %	0 %

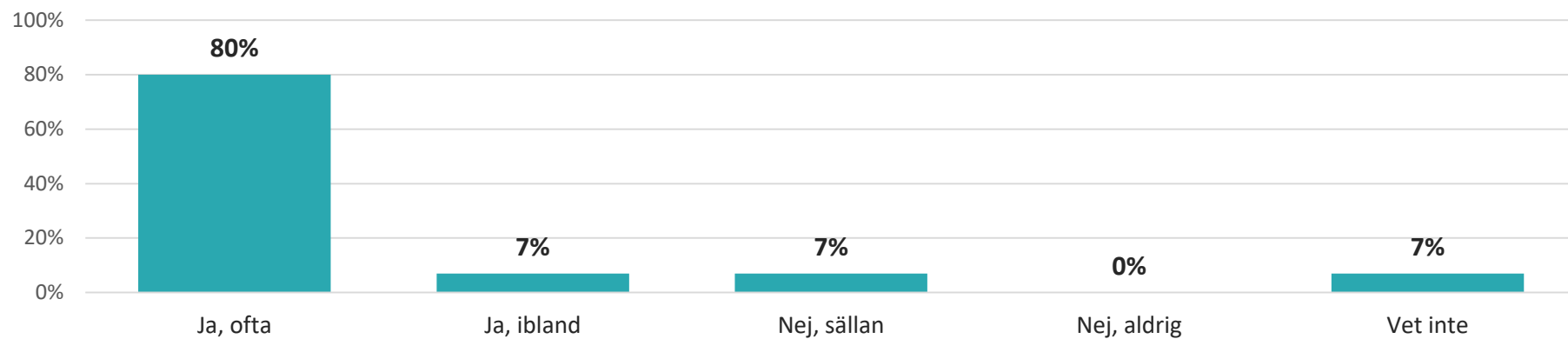
Får du den hjälp du behöver med dina läxor i familjehemmet?



Får du den hjälp du behöver med dina läxor i familjehemmet?

	Nationellt	Örebro	Familjehem
<i>Antal svar</i>	210	18	15
Ja, ofta	62 %	61 %	67 %
Ja, ibland	20 %	17 %	13 %
Nej, sällan	2 %	0 %	0 %
Nej, aldrig	3 %	6 %	7 %
Vet inte	2 %	0 %	0 %
Inte aktuellt	11 %	17 %	13 %

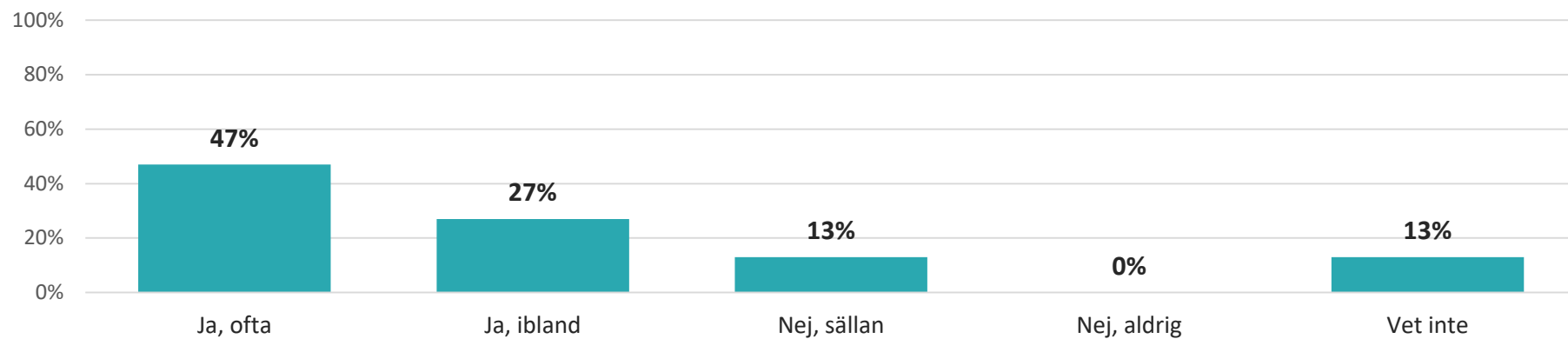
Får du det stöd du behöver i familjehemmet för att ha en bra fritid?



Får du det stöd du behöver i familjehemmet för att ha en bra fritid?

	Nationellt	Örebro	Familjehem
<i>Antal svar</i>	212	18	15
Ja, ofta	70 %	78 %	80 %
Ja, ibland	20 %	6 %	7 %
Nej, sällan	4 %	11 %	7 %
Nej, aldrig	1 %	0 %	0 %
Vet inte	4 %	6 %	7 %

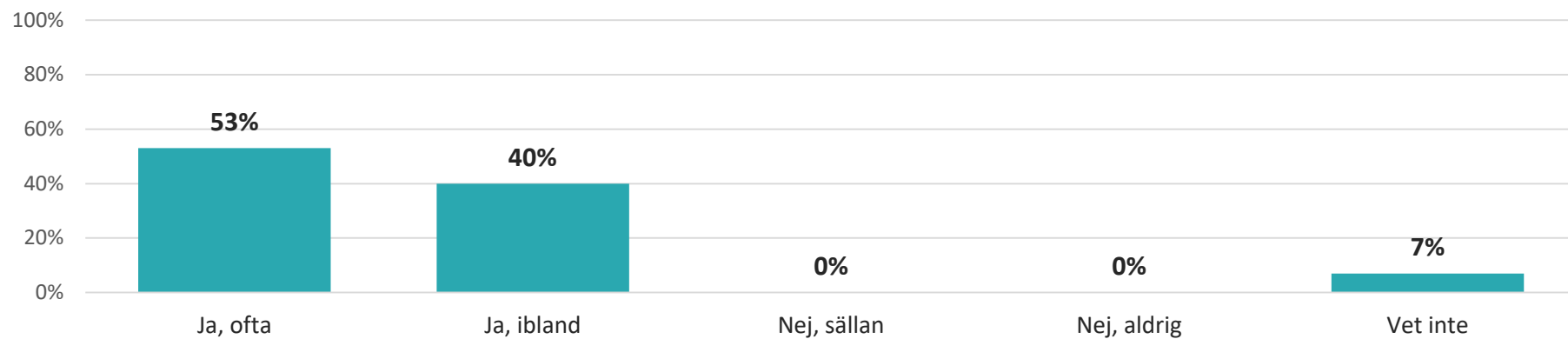
Får du vara med och bestämma om saker som är viktiga för dig i familjehemmet?



Får du vara med och bestämma om saker som är viktiga för dig i familjehemmet?

	Nationellt	Örebro	Familjehem
<i>Antal svar</i>	212	18	15
Ja, ofta	59 %	50 %	47 %
Ja, ibland	26 %	28 %	27 %
Nej, sällan	8 %	11 %	13 %
Nej, aldrig	1 %	0 %	0 %
Vet inte	5 %	11 %	13 %

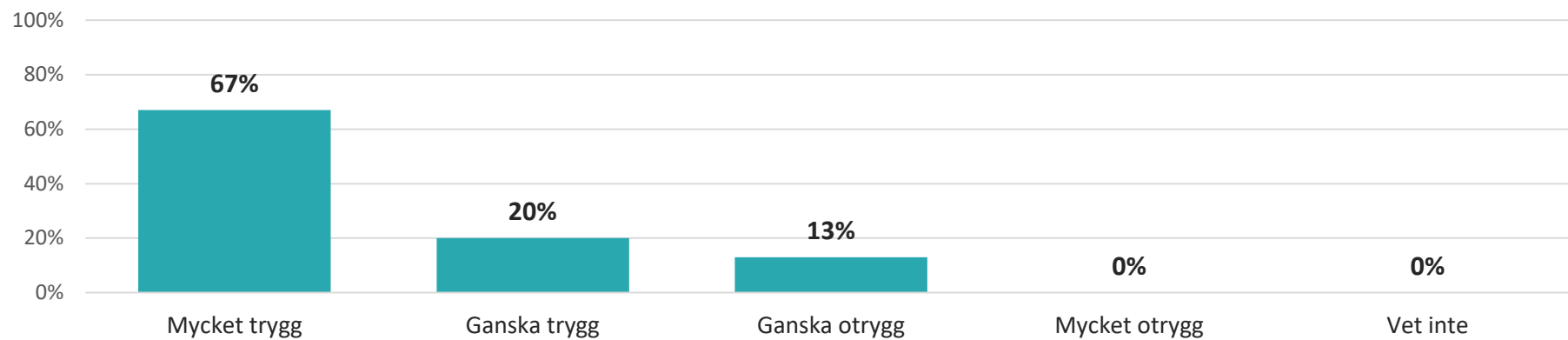
Finns det någon vuxen i ditt familjehem som du kan prata med om du behöver det?



Finns det någon vuxen i ditt familjehem som du kan prata med om du behöver det?

	Nationellt	Örebro	Familjehem
<i>Antal svar</i>	213	18	15
Ja, ofta	71 %	56 %	53 %
Ja, ibland	19 %	39 %	40 %
Nej, sällan	5 %	0 %	0 %
Nej, aldrig	3 %	0 %	0 %
Vet inte	2 %	6 %	7 %

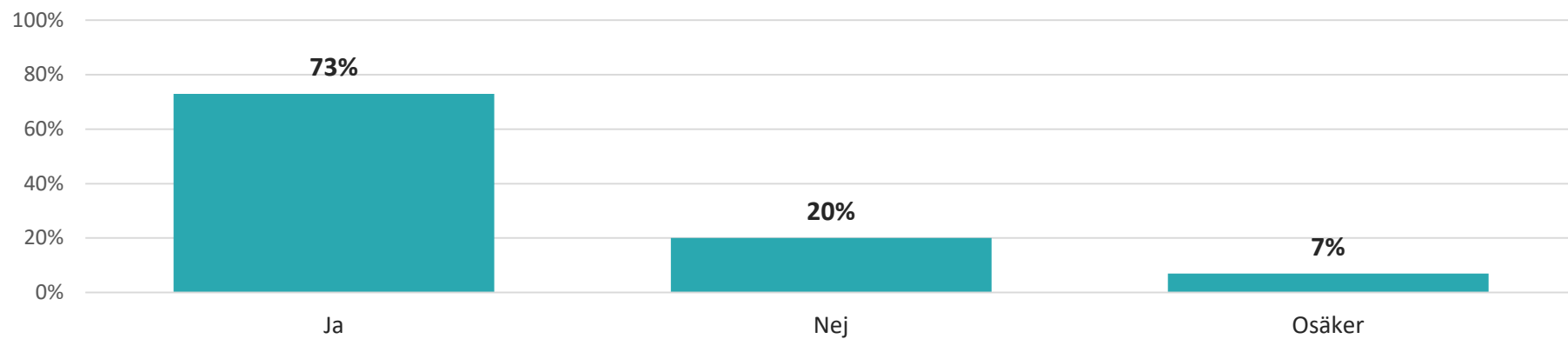
Hur trygg känner du dig i ditt familjehem?



Hur trygg känner du dig i ditt familjehem?

	Nationellt	Örebro	Familjehem
<i>Antal svar</i>	211	18	15
Mycket trygg	68 %	67 %	67 %
Ganska trygg	24 %	22 %	20 %
Ganska otrygg	3 %	11 %	13 %
Mycket otrygg	1 %	0 %	0 %
Vet inte	4 %	0 %	0 %

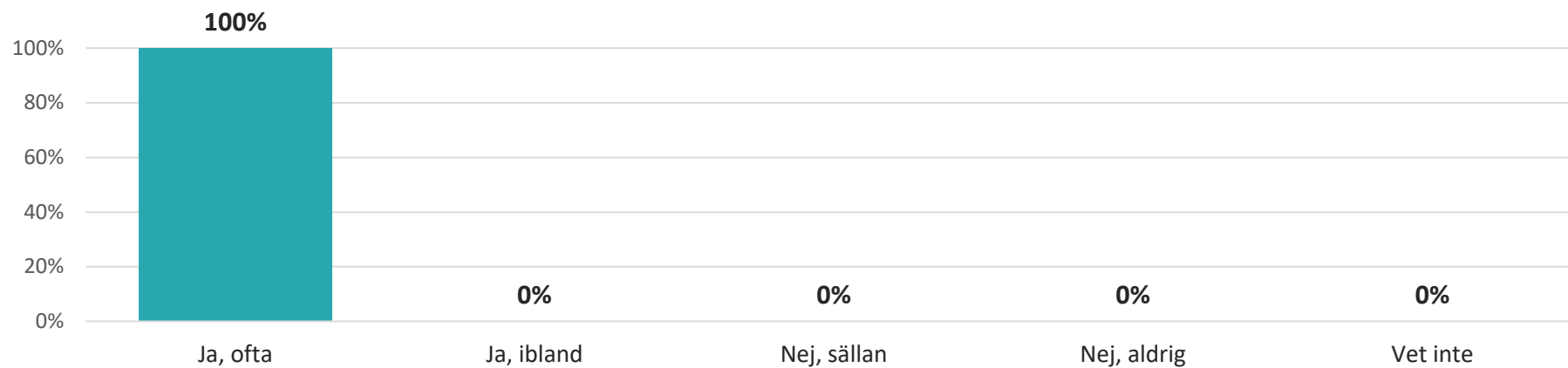
Vet du vem du ska kontakta om det är något som är dåligt i familjehemmet?



Vet du vem du ska kontakta om det är något som är dåligt i familjehemmet?

	Nationellt	Örebro	Familjehem
<i>Antal svar</i>	213	18	15
Ja	80 %	72 %	73 %
Nej	8 %	17 %	20 %
Osäker	12 %	11 %	7 %

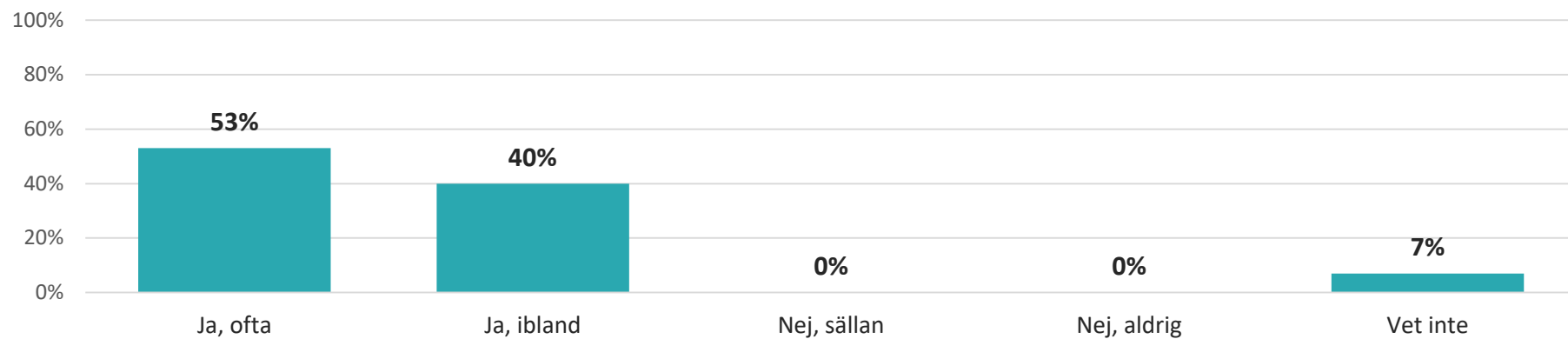
Får du den hjälp du behöver i familjehemmet för att ha kontakt med personer som är viktiga för dig, till exempel familj och vänner?



Får du den hjälp du behöver i familjehemmet för att ha kontakt med personer som är viktiga för dig, till exempel familj och vänner?

	Nationellt	Örebro	Familjehem
<i>Antal svar</i>	213	18	15
Ja, ofta	75 %	94 %	100 %
Ja, ibland	17 %	6 %	0 %
Nej, sällan	3 %	0 %	0 %
Nej, aldrig	1 %	0 %	0 %
Vet inte	4 %	0 %	0 %

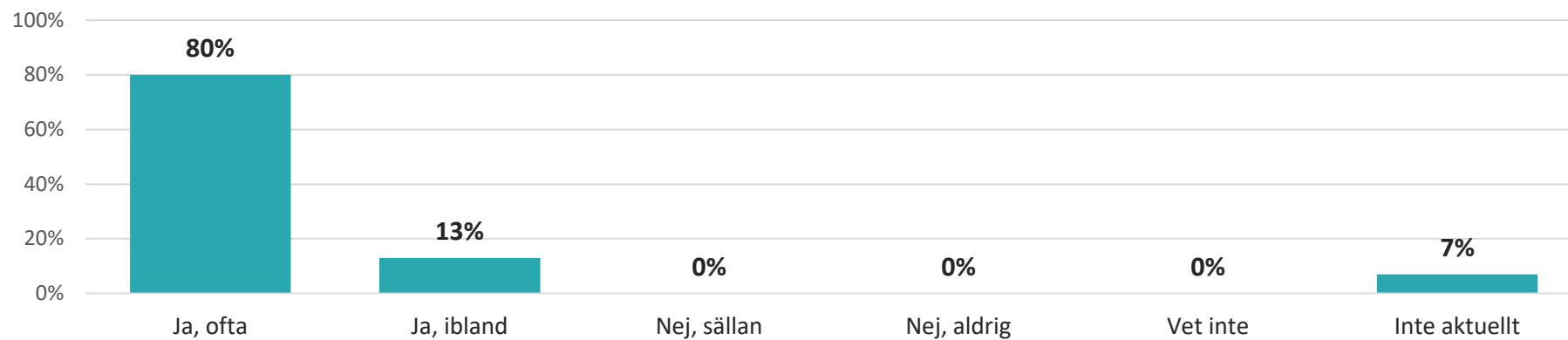
Får du det stöd du behöver i familjehemmet för att må bra?



Får du det stöd du behöver i familjehemmet för att må bra?

	Nationellt	Örebro	Familjehem
<i>Antal svar</i>	211	18	15
Ja, ofta	66 %	56 %	53 %
Ja, ibland	24 %	39 %	40 %
Nej, sällan	5 %	0 %	0 %
Nej, aldrig	1 %	0 %	0 %
Vet inte	4 %	6 %	7 %

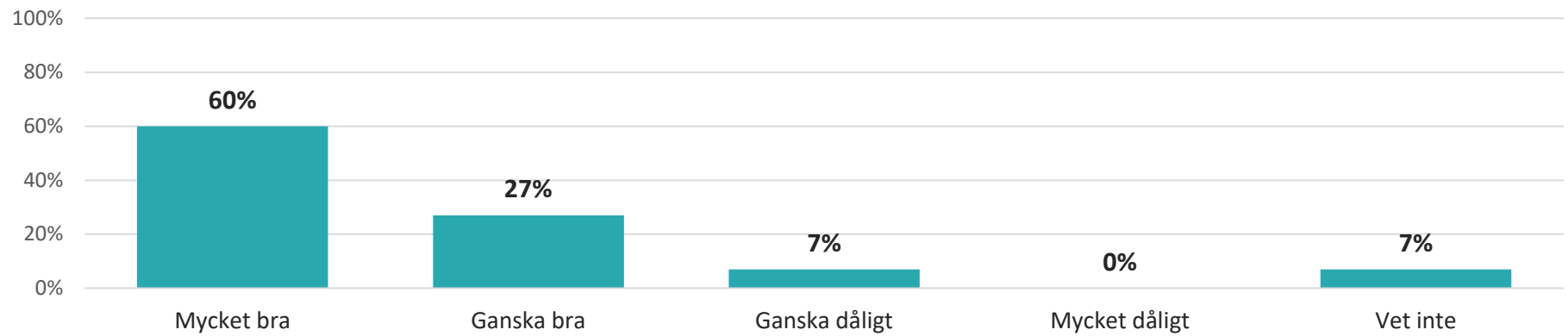
Får du den hjälp du behöver från familjehemmet för att få kontakt med sjukvården, till exempel läkare, tandläkare eller psykolog?



Får du den hjälp du behöver från familjehemmet för att få kontakt med sjukvården, till exempel läkare, tandläkare eller psykolog?

	Nationellt	Örebro	Familjehem
<i>Antal svar</i>	212	18	15
Ja, ofta	82 %	83 %	80 %
Ja, ibland	11 %	11 %	13 %
Nej, sällan	3 %	0 %	0 %
Nej, aldrig	1 %	0 %	0 %
Vet inte	2 %	0 %	0 %
Inte aktuellt	2 %	6 %	7 %


Hur trivs du i familjehemmet?



Hur trivs du i familjehemmet?

	Nationellt	Örebro	Familjehem
<i>Antal svar</i>	213	18	15
Mycket bra	68 %	61 %	60 %
Ganska bra	22 %	22 %	27 %
Ganska dåligt	5 %	11 %	7 %
Mycket dåligt	1 %	0 %	0 %
Vet inte	4 %	6 %	7 %

Får du det stöd du behöver i familjehemmet för att planera din framtid, till exempel utbildning och arbete?



Får du det stöd du behöver i familjehemmet för att planera din framtid, till exempel utbildning och arbete?

	Nationellt	Örebro	Familjehem
<i>Antal svar</i>	210	18	15
Ja, ofta	69 %	78 %	80 %
Ja, ibland	18 %	11 %	7 %
Nej, sällan	4 %	0 %	0 %
Nej, aldrig	0 %	0 %	0 %
Vet inte	6 %	0 %	0 %
Inte aktuellt	4 %	11 %	13 %