

BILAGA 3 DELEGERING LÄKEMEDEL

Webbaserat kunskapstest inför delegering

Örebro kommun använder ett eget kunskapstest inför delegering. Detta test finns på Örebro kommuns Kompetensportal. Testet är tillgängligt även för externa utförare.

Kunskapstest ska genomföras inför delegering av nyanställda, samt vid förlängning av delegering. Detta är ett obligatoriskt moment i delegeringsprocessen.

Om testet

Det finns 2 tester, placerade i varsin utbildning på kompetensportalen:

Läkemedelshantering, kunskapstest inför delegering av läkemedel

- **Del 1:** 36 frågor om bland annat läkemedel, läkemedelshantering, ansvar och regelverk, ordination och dokumentation, hygien, säkerhet, hantering av avvikelser mm.
- **Del 2:** 8 frågor kring läkemedelslistor.
 - Minst 75% rätta svar krävs på detta delområde
- För godkänt resultat krävs 80% rätta svar gemensamt för de två delarna gemensamt. För området läkemedelslistor krävs 75% rätta svar. Systemet visar automatiskt om man uppnått godkänt resultat eller ej.

Insulinhantering, kunskapstest inför delegering av insulin.

- Testet består av 18 frågor om bland annat diabetes typ 1 och 2, insulin, blodsocker, faktorer som kan påverka blodsocker, läkemedelshantering, och läkemedelslistor.
- För godkänt krävs 80% korrekta svar.
- För att kunna starta testet för insulin krävs ett redan godkänt resultat på testet för läkemedelshantering.

Resultatet från testet är giltigt ett år från det datum man skrev testet med godkänt resultat. Från Kompetensportalen skickas automatiska påminnelser ut när det är dags att upprepa kunskapstestet.

Anmälan

- Chef eller av chef utsedd utbildningsplanerare kan tilldela utbildningen till den som är aktuell för delegering.
- Efter godkänd utbildning skickas påminnelse ut när det är dags att upprepa testet (efter ett år).

Förutsättningar för test

- Kunskapstest görs under kontrollerade former, vid dator på arbetsplatsen.
- Omsorgspersonal
- Utbildningen ”Jobba säkert med läkemedel” på demenscentrum ska vara slutförd innan testet genomförs. Är det aktuellt med delegering för insulin ska man även genomfört avsnittet för insulin.

Pin-kod krävs för att starta testet

Användning

- En pin-kod krävs för att starta respektive test.
- Pin-koden får aldrig delas med den som ska delegeras.
- Genom att starta testet med pin-koden intygar man även att testet startas under kontrollerade former.

Distribution av pin-koder

- Pin-kod **mailas endast till sjuksköterska**.
- Sjuksköterskan kan besluta om koden delas med chef eller administratör, beroende på lokalt arbetssätt kring delegering.
- **Viktigt:** om pin-koden delas vidare till chef eller administratör så ska man säkerställa att personen uppfattat att koden inte får delas vidare till den som ska delegeras.

Om pin-kod saknas

- Sjuksköterska som saknar pin-kod, exempelvis vid nyanställning kan kontakta:
 - Terese.jonsson.yudovich@orebro.se, kommunfarmaceut
 - Clara.bakir@orebro.se, MAS
- I samband med att sjuksköterska får pin-kod läggs denne till för att erhålla en kod, och bli tillagd på mejllista för framtida uppdateringar.

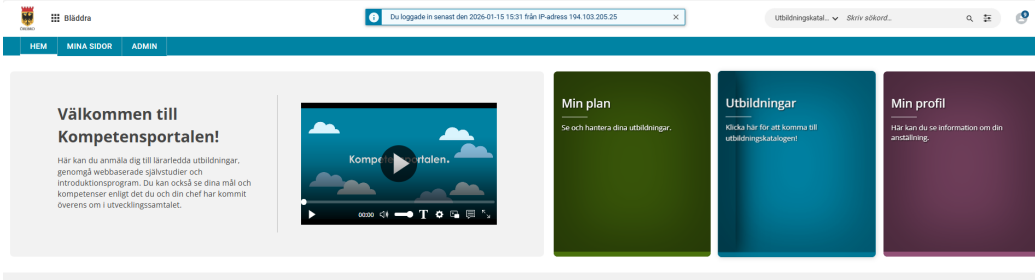
Genomgång av resultat

- Delegerande sjuksköterska kan inte automatiskt ta del av resultatet på testet. Inget utskick görs.
- I delegeringssamtalet loggar den som är aktuell för delegering in på Kompetensportalen och man kan då tillsammans gå igenom resultat och eventuellt felbesvarade frågor.
- Den sjuksköterska som delegerar personal gör en bedömning av kunskap och kompetens hos varje person och följer upp individuellt. Samtliga felaktiga svar ska gås igenom muntligt.
- Om resultat under godkänd nivå, ger genomgången av felaktiga frågor underlag för handlingsplan inför nytt försök vid senare tillfälle efter ytterligare kunskapsinhämtning.

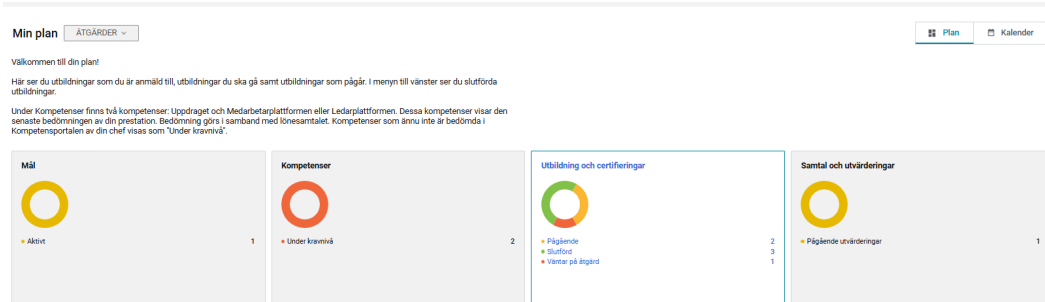
Guide – ta del av resultat (för delegerande sjuksköterska)

1. Låt den som är aktuell för delegering logga in på Kompetensportalen. Anställda hos privata utförare loggar till kompetensportalen via <https://kompetensportalen-extern.orebro.se>.

2. På hemskärmen väljs ”Min plan”



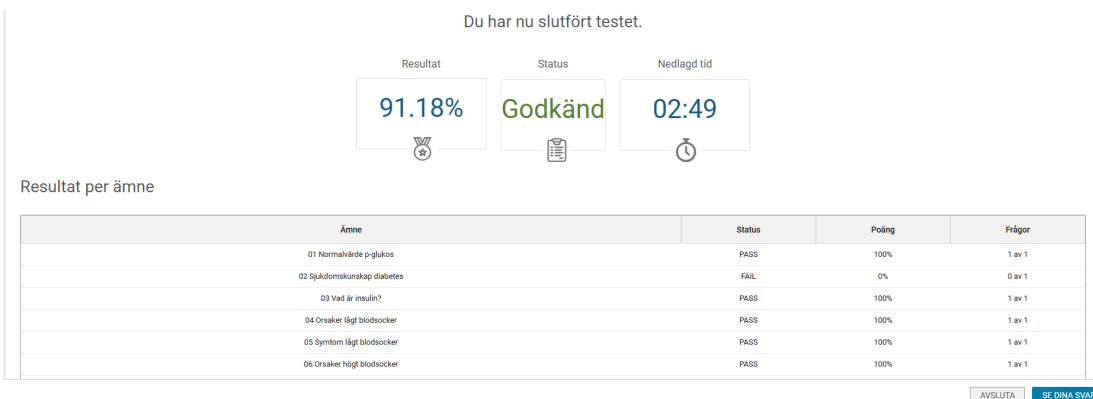
3. Under ”Utbildning och certifieringar” hittar du utbildningen under länken slutförd. Skulle utbildningen saknas under ”slutförd” så se även under pågående.



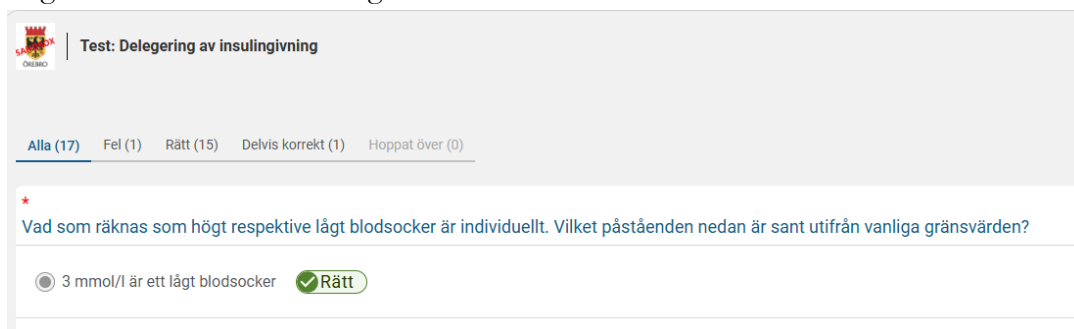
4. Under aktiviteter finns utbildningens delar, klicka på ”visa resultat” på aktiviteten för kunskapstestet.



5.



6. Här kan du sortera om du vill se alla frågor, felaktigt besvarade frågor, korrekt besvarade frågor och delvis korrekta frågor.



The screenshot shows a test interface with the title 'Test: Delegering av insulingivning'. Below the title, there are navigation links: 'Alla (17)', 'Fel (1)', 'Rätt (15)', 'Delvis korrekt (1)', and 'Hoppat över (0)'. A red asterisk indicates a question. The question text is: 'Vad som räknas som högt respektive lågt blodsocker är individuellt. Vilket påstående nedan är sant utifrån vanliga gränsvärden?'. Below the question, there are two radio button options: '3 mmol/l är ett lågt blodsocker' and 'Rätt'. The 'Rätt' option is selected and highlighted with a green checkmark.

7. Om personen aktuell för delegering gjort test för både läkemedel och insulin behöver du upprepa steg 1-6 för även det andra testet (ett för läkemedelshantering och ett för insulin).