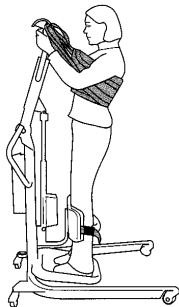


Namn: _____

Personnr: _____

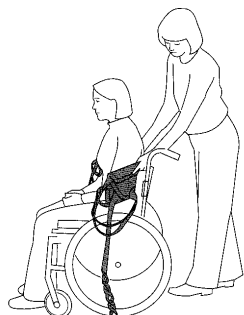
Datum: _____

Lyftväst till stålyft – armarna utanför

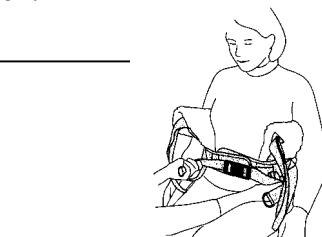


Modell: _____

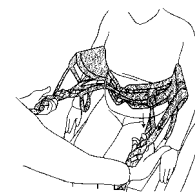
Storlek: _____



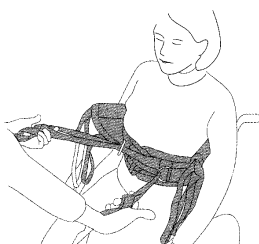
1. För ned lyftvästen bakom vårdtagaren. Midjebältets nederkant skall vara ner mot höftkammen.



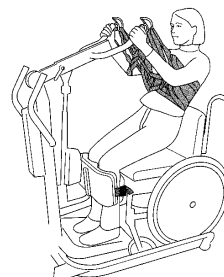
2a. Fäst midjebältets plastspänne.



2b. Korsa öglebanden och trä dem genom motstående sidas metallöglor.



3. Fäst och spänn vadbandet. Armarna placeras utanför västen. Kroka på markerade lyftband och eventuella ögleband.



4. Brukaren lutar sig bakåt under uppresningen. Lyft upp till utprovad höjd.

Övrigt: _____

Förskrivare: _____