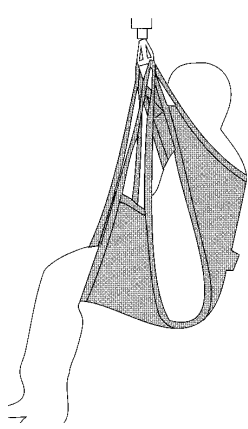


Namn: _____

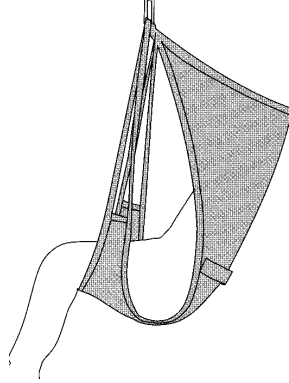
Personnr: _____

Datum: _____

Lyftsele med odelade benstöd



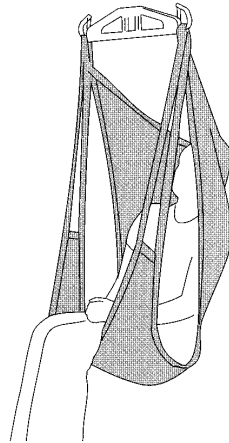
Låg modell



Hög modell

Modell:

Storlek:



Armarna placeras
innanför selen.

Benstöden placeras i
nivå med knävecken.

Övrigt:

Förskrivare:
