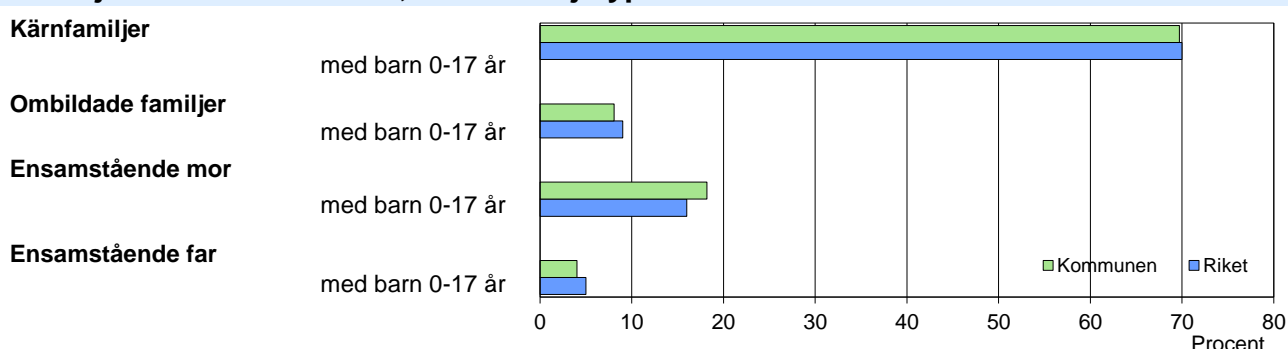


Familjer med barn 0-17 år, efter familjetyp 2017



Barn 0–17 år efter föräldrarnas sammanboendeform 2017

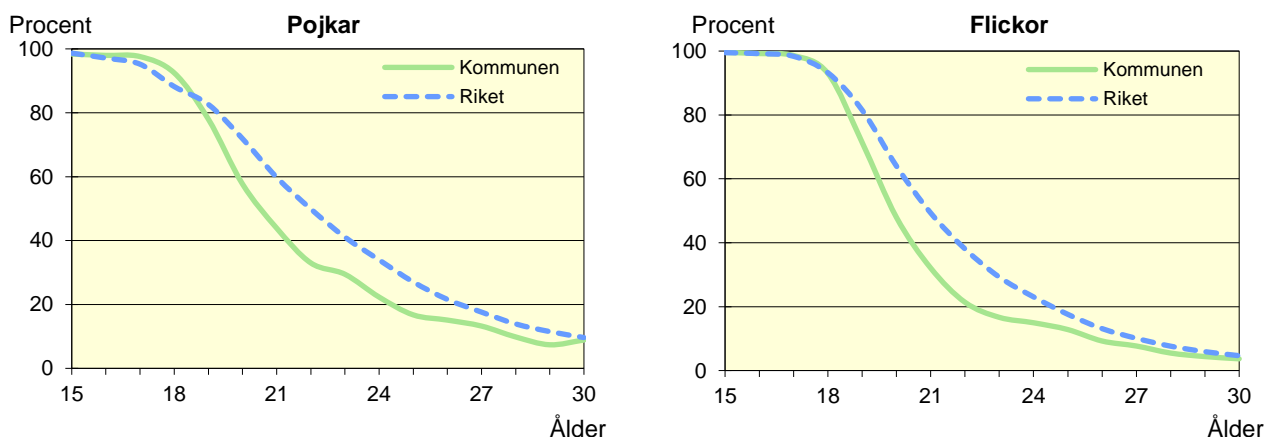
Sammanboendeform	Enligt folkbokföringen					
	Kommunen			Riket		
	Barn	Medelantal		Barn	Medelantal	
	Antal	% syskon*		Antal	% syskon*	
Barn till sammanboende	25 394	79	1,4	1 723	81	1,4
gifta	17 556	55	1,6	1 192	56	1,5
sambor	7 838	24	1,2	532	25	1,1
Barn till ensamstående män	1 155	4	0,9	81	4	0,9
Barn till ensamstående kvinnor	5 320	17	1,5	306	14	1,2
Flyttat hemifrån eller ofullst. uppg.	133	0	..	11	0	..
Samtliga barn	32 002	100	1,4	2 122	100	1,3
Barn till sammanboende bor med båda biologiska föräldrar	23 356	92	1,4	1 576	91	1,3
mor+styvfar	1 521	6	1,5	107	6	1,5
far+styvmor	425	2	1,9	31	2	1,8

* Avser hemmaboende barn 0–21 år

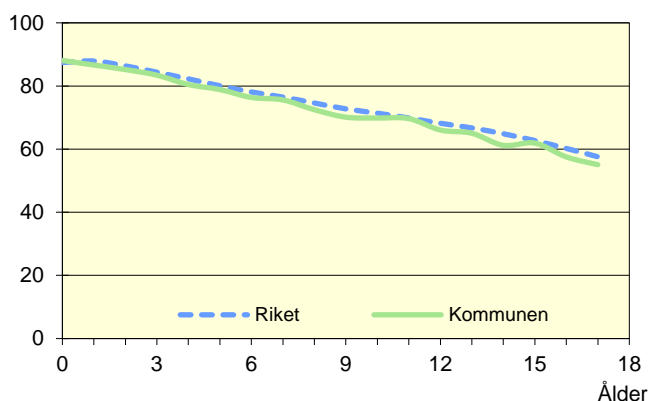
Se vidare förklaringar i särskilt blad.

Hemmaboende ungdomar efter ålder 2017

Andel av ungdomarna i åldern 15–30 år som fortfarande bor hemma



Not: För information om kvaliteten i de olika tabellerna/diagrammen, se definitionerna för Barn&Familj

Biologiska föräldrar 2017Andel barn 0–17 år som bor med båda föräldrarna
Procent**Barn som bor med båda föräldrarna 2017**

	Vid		
	6 års ålder	13 års ålder	17 års ålder
Kommunen	76	65	55
Riket	78	67	58

Andel (%) av alla i resp. ålder

Svensk och utländsk bakgrund 2017

Födelseland	Procentuell fördelning Kommunen				Riket
	0–5 år	6–12 år	13–17 år	0–17 år	0–17 år
Barn födda i Sverige	96	90	84	91	90
båda föräld. födda i Sverige	60	60	60	60	63
en förälder född utomlands	13	10	8	10	12
båda föräld. födda utomlands	21	19	16	19	14
Barn födda utomlands	4	10	16	9	10
därav adoptivbarn	0	0	1	0	0
Samtliga barn, %	100	100	100	100	100
Samtliga barn, antal	11 277	12 649	8 076	32 002	2 121 598

Barn till förvärvsarb. föräldrar 2017

Familjetyp	Andel (%) av barnen i resp. familjetyp	
	Kommunen	Riket
Sammanboende		
Pappa	89	90
Mamma	82	82
Ensamstående		
Pappa	87	87
Mamma	68	72

Föräldern förvärvsarbetar i november det aktuella året

Barn till arbetslösa föräldrar 2017

Familjetyp	Andel (%) av barnen i resp. familjetyp	
	Kommunen	Riket
Sammanboende		
Pappa	5	4
Mamma	4	4
Ensamstående		
Pappa	5	5
Mamma	7	6

Föräldern har varit arbetslös någon gång under året

Disponibel inkomst i familjer med barn 0–17 år 2017

Familjetyp	1 barn		2 barn		3 barn		4+ barn	
	Kom.	Riket	Kom.	Riket	Kom.	Riket	Kom.	Riket
Sammanboende föräldrar	561	580	607	621	602	615	500	540
Ensamstående pappor	316	322	359	364	360	374	390	361
Ensamstående mammor	266	270	294	304	319	318	344	344
Alla barnfamiljer	473	495	573	584	561	582	458	498

Avser medianinkomst, tkr