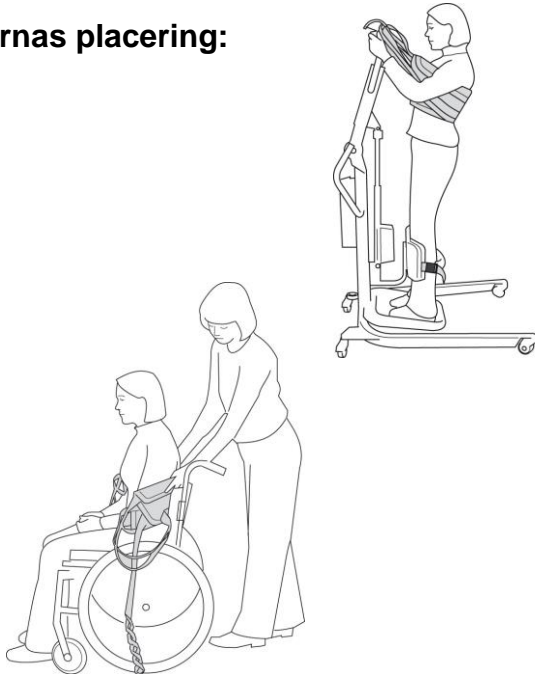


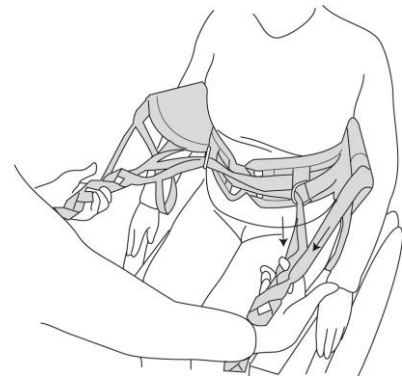
Namn	Personnummer
Modell	Storlek

Armarnas placering:

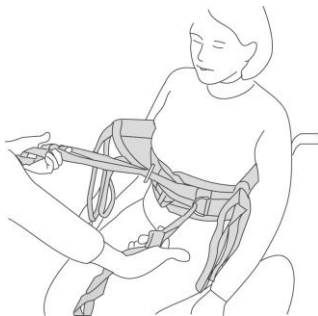


1. För ned lyftvästen bakom vårdtagaren. Midjebältets nederkant skall vara ner mot höftkammen.

- Utanför
- Innanför (vid sele med placering av armarna innanför krävs Komfortbygel)



2. Korså öglebanden och trä dem motstående sidas metallöglor. Alternativt spänn midjebandets plastspänne.



3. Fäst och spänn vadbandet. Armarna placeras utanför västen. Kroka på markerade lyftband och eventuella ögleband.



4. Vårdtagaren lutar sig bakåt under uppresningen. Lyft upp till utprovad höjd.

Övrigt

Förskrivare