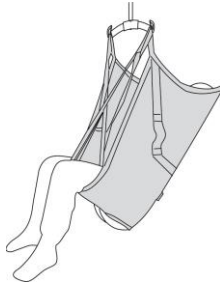
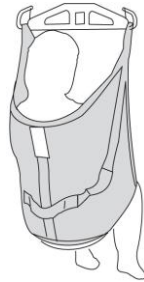


Namn	Personnummer
Modell	Storlek

Rygghöjd:

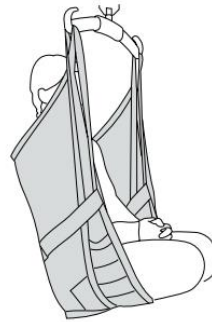


Hög



Mellan

Armarnas placering:
Innanför



Benstödens koppling:
Omlott

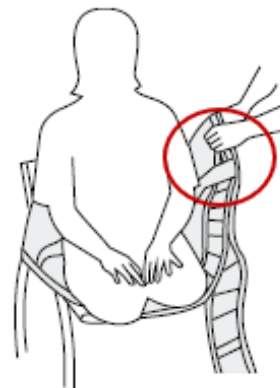


1. Börja med:

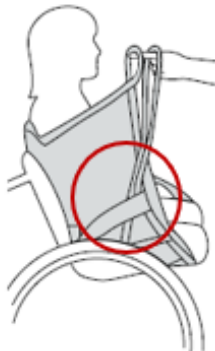
höger benstöd

vänster benstöd

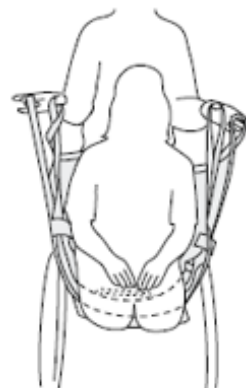
Placera benstödet under båda lårbenen och nära rumpan.



2. Trä benstödet genom bandet på insidan av lyftselen



3. Placera det andra benstödet på motsatt sätt men under det första benstödet. Trä sedan benstödet genom bandet på lyftselens utsida.



4. Kontrollera att lyftselens benstöd är jämnt fördelade.

Övrigt- beskrivning av förflyttningen

Förskrivare