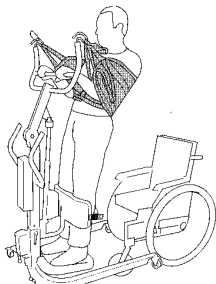


Namn: \_\_\_\_\_

Personnr: \_\_\_\_\_

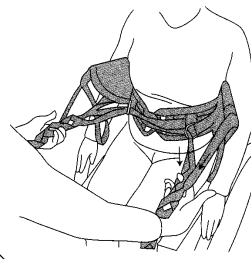
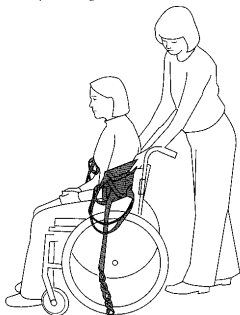
Datum: \_\_\_\_\_

## Lyftväst till stålyft – armarna innanför



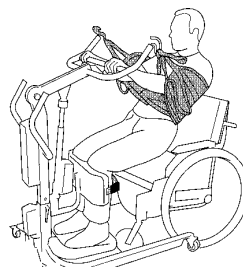
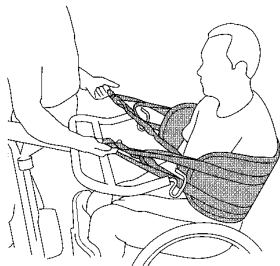
Modell: \_\_\_\_\_

Storlek: \_\_\_\_\_



**1. För ned lyftvästen bakom vårdtagaren. Midjebältets nederkant skall vara ner mot höftkammen.**

**2. Korså öglebanden och trä dem genom motstående sidas metallöglor.**



**3. Fäst och spänn vadbandet. Armarna placeras innanför västen. Kroka på markerade lyftband och ögleband.**

**4. Brukaren lutar sig bakåt under uppresningen. Lyft upp till utprovad höjd.**

Övrigt: \_\_\_\_\_

Förskrivare: \_\_\_\_\_