



ÖREBRO

# Örebrokonjunkturen

Trender och tendenser i Örebro kommun och län  
Januari 2010



Näringslivskontoret följer konjunkturutvecklingen i Örebro kommun och i länet. Rapporten utkommer med fyra nummer per år. Rapporten utgör också en del av arbetet i Stockholm Business Alliance (SBA), ett samarbete med 47 kommuner i Stockholmsregionen för att attrahera utländska investeringar. Samarbetet bedrivs under det samlande konceptet "Stockholm – The Capital of Scandinavia".

## ÖREBRO stärker tjänstesektorn

I Örebro fortsätter den positiva utvecklingen av lönesumman i offentlig sektor och tjänstesektorn.

Andra tecken som pekar på en positiv utveckling är att antalet konkurser minskar och att allt fler nya företag startas. Bostadsbyggandet ökar kraftigt.

Orostecken är fortsatt nedgång i industrisektorn. Antalet arbetssökande hos arbetsförmedlingen ökar, och de får det allt tuffare när de lediga jobben fortsätter att minska.

## Ekonomisk tillväxt



Foto: Fredrik Kellén

## Den positiva utvecklingen i tjänstesektorn fortsätter

Fortsatt positiv tillväxt av lönesumman i privata tjänster och offentlig sektor. Lågkonjunkturen påverkar industrin som drar ner genomsnittet. Konkurserna minskar och det startas allt fler nya företag.

Lönesumman är en indikator på den ekonomiska tillväxten i länet. Ökad lönesumma tyder på tillväxt, medan minskad lönesumma pekar på det motsatta.

Den totala lönesumman i länet uppgick under det tredje kvartalet 2009 till närmare 9 miljarder kronor. Jämfört med motsvarande kvartal 2008 minskade lönesumman med 0,8 procent.

Länets lönesumma inom den offentliga sektorn uppgick till drygt 3 miljarder kronor. Jämfört med motsvarande kvartal föregående år har lönesumman ökat med drygt 4 procent. I den privata sektorn har den totala summan minskat med drygt 5 procent.

I den offentliga sektorn är tillväxttakten lika i länet och i landet, medan den privata sektorn minskar mer i länet än i landet.

Lönesumma i Örebro län, andra kvartalet 2009.  
Förändring på årsbasis i Örebro län och riket.

	Lönesumma Kv3 2009, mdkr	Förändring Kv3 08-Kv3 09 %	Förändring Kv3 08-Kv3 09 % Riket
Offentlig sektor	3,1	4,3	3,1
Privat sektor..	5,7	-5,2	-0,1
..varav industri	1,8	-14,3	-8,1
..varav tjänster	3,2	1,8	4,0
..varav övrigt	0,7	2,5	3,4
<b>Totalt</b>	<b>8,8</b>	<b>-0,8</b>	<b>1,1</b>

# Tjänstesektorn och offentlig verksamhet går allt bättre

Nyföretagandet ökar och konkurserna minskar. Den negativa trenden över utvecklingen av omsättning inom tjänstesektorn bromsas. Lönesumman är fortsatt vikande inom industrin.

## Industrisektorn drar ner tillväxten av lönesumman.

Örebrokonjunkturen redovisar lönesumman som säsongsrensade siffror, i syfte att kunna jämföra mellan två intilliggande kvartal och därför snabbare kunna urskilja konjunktursvängningar.

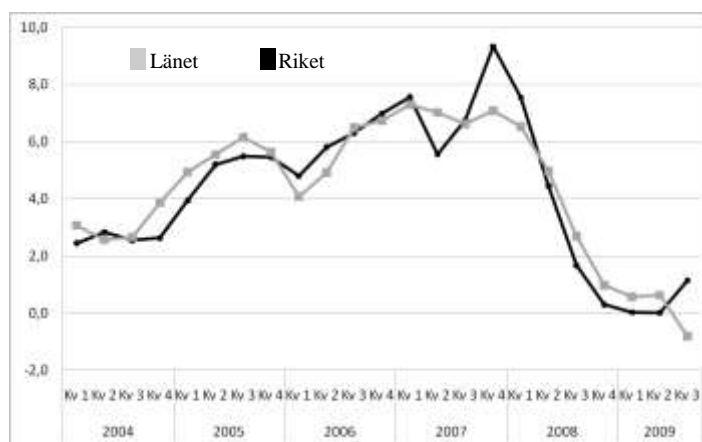
Genom att räkna upp kvartalsförändringen av de säsongsrensade uppgifterna får man en förändringstakt för det aktuella kvartalet som i nivå är jämförbar med årsförändringen eller förändringen över fyra kvartal.

Trenden över utvecklingen av lönesumman har varit nedåtgående sedan början av 2008.

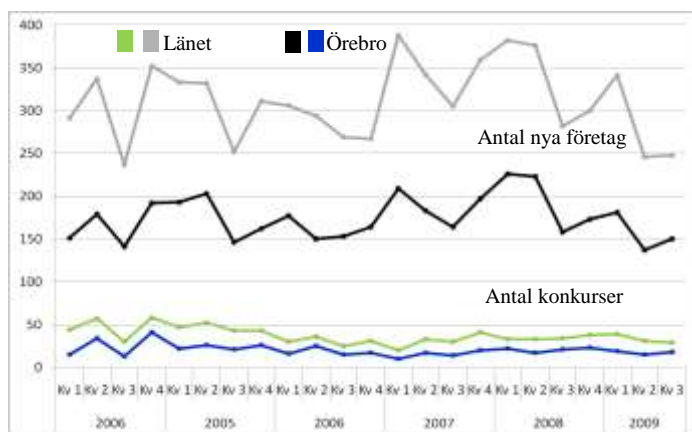
Under de senaste kvartalen har länet emellertid en mer positiv utveckling än riket. Under tredje kvartalet har emellertid trenden vänt och riket har en mer positiv utveckling än länet.

Totalt motsvarar förändringen under det tredje kvartalet 2009 en minskning med 0,8 procent i länet. I riket har lönesumman ökat med 1,1 procent. I länet ökar privat tjänstesektor med drygt 2 procent och offentlig verksamhet med drygt 4 procent, medan industrisektorn visar på ett negativt resultat med -5 procent.

Förändring (%) av lönesumma, säsongsrensad och uppräknad till årstakt



## Fler nya företag och färre konkurser



Under tredje kvartalet 2009 startades 248 nya företag i Örebro län, varav 150 i Örebro.

Jämfört med tredje kvartalet 2008 minskade nyföretagandet med 12 procent i Örebro län, och minskade med 5 procent i Örebro kommun. Under samma period minskade nyföretagandet med 4,5 procent i riket.

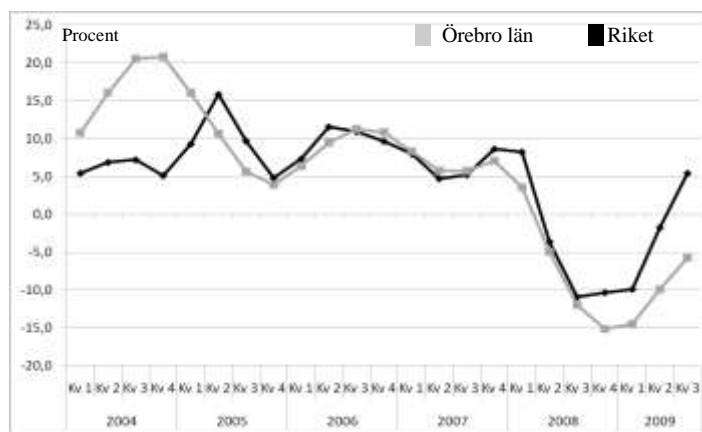
Mer än hälften av de nystartade företagen är enskilda firmor.

Under tredje kvartalet minskade antalet konkurser i länet och Örebro kommun jämfört med kvartalet före, medan konkurserna i riket fortsätter att öka.

Jämfört med tredje kvartalet 2008 har antalet konkurser minskat med 15 procent i länet och 14 procent i Örebro kommun.

Under samma period har konkurserna i riket ökat med 15 procent.

## Negativ trend i tjänstesektorn vänder



Förändring (%) av omsättning i privat sektor, säsongsrensad och trendjusterad.

Under tredje kvartalet 2009 blev omsättningen i länets företag 39,5 miljarder kronor. Det är emellertid en minskning med 6 procent säsongsrensad och uppräknat till årstakt.

Inom tjänstesektorn uppgick omsättningen till drygt 19,7 miljarder kronor, vilket är en ökning med

6,4 procent. Nedgången är kraftig inom industrisektorn med minus 23 procent, säsongsrensad och uppräknat till årstakt.

Länet har en lägre tillväxt inom industrin än riket, se tabell nedan.

	Industri	Tjänster
Riket	5,7%	7,1%
Länet	-22,8%	6,4%

# Tufft på arbetsmarknaden

Efterfrågan på arbetsmarknaden minskar samtidigt som arbetslösheten fortsätter att öka och sysselsättningen stagnerar

## Oförändrad sysselsättning

Den nedåtgående trenden med minskande sysselsättning stagnerar. Under tredje kvartalet ligger sysselsättningen kvar på drygt 125 000 personer.

Det är emellertid en minskning med 6,4 procent, eller 8 500 personer jämfört med tredje kvartalet 2008. Antalet sysselsatta är därmed tillbaka till början av andra kvartalet 2006.

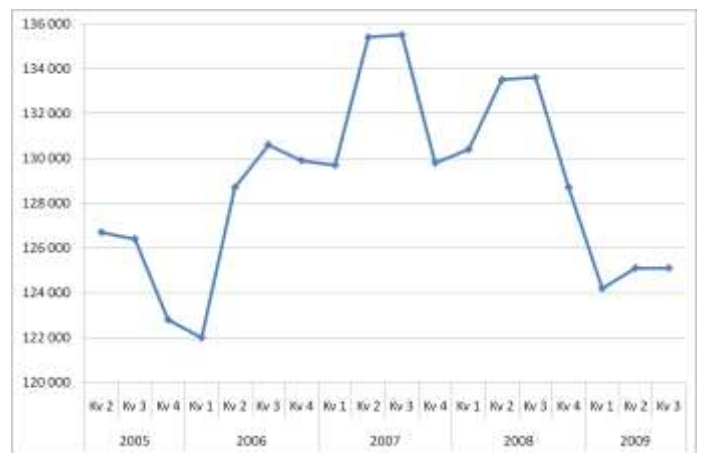
Förändringstakten i riket utgör en minskning på 3 procent under tredje kvartalet 2009, jäm-

fört med motsvarande kvartal 2008.

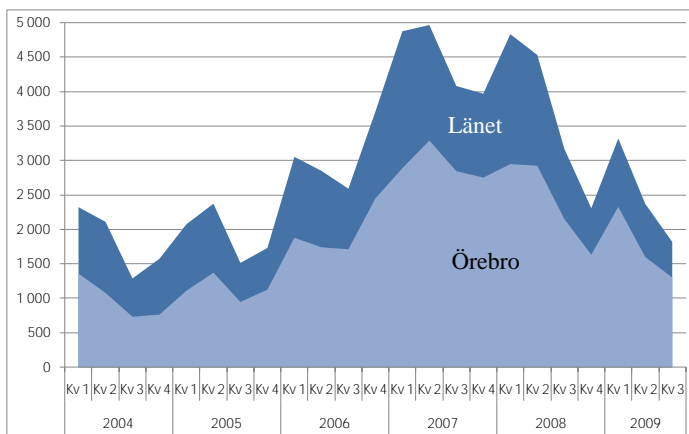
Minskningen i länet och riket är främst inom branscher som företagstjänster, bygg och tillverkningsindustrin.

Skillnaden mot riket är att i länet ökar sysselsättningen med 2,5 procent av de som är verksamma inom jord och skogsbruk. I riket minskar motsvarande grupp med 2 procent.

Antal sysselsatta invånare i Örebro län



## De lediga jobben minskar åter...



Jämfört med året innan

Under tredje kvartalet 2009 nyanmäldes 3324 platser i länet. De flesta jobben fanns i Örebro med 2329 platser. Det är emellertid en nedgång med närmare 21 procent för Örebro och 31 procent för länet, jämfört med motsvarande kvartal året innan.

I riket var minskningen 34 procent för motsvarande period.

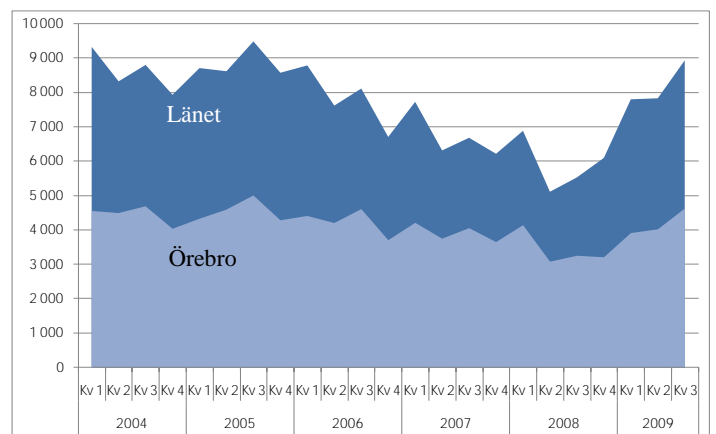
Trenden vänder åter nedåt

Den uppåtgående trenden vi kunde se under första kvartalet har åter vänts nedåt.

Örebro har 300 färre jobb att erbjuda de arbets sökande, jämfört med kvartalet före. I länet är det 550 färre jobb att erbjuda de arbets sökande.

I riket finns det 16 600 färre jobb att erbjuda under tredje kvartalet.

## ... och arbetslösheten fortsätter att öka



Under det andra kvartalet 2009 uppgick den öppna arbetslösheten till 8900 personer i länet. Det motsvarar 3,8 procent av befolkningen i åldern 15-74 år.

Antalet arbetslösa i Örebro uppgick till 4000 personer, vilket motsvarar 4,0 procent av befolkningen.

Den öppna arbetslösheten på riksnivå uppgår till 4,8 procent av befolkningen.

Jämfört med motsvarande kvartal 2008 har den öppna arbetslösheten i länet ökat med 53 procent. Ökningen av de arbetslösa i riket var 73 procent.

I Örebro har den öppna arbetslösheten ökat med 42 procent på årsbasis, jämfört med andra kvartalet 2008.

Arbetslösheten mäts bland befolkningen i åldrarna 15-74 år.

# Örebro fortsätter dra till sig allt fler besökare och invånare

Befolkningstillväxten minskar genom negativt födelsenetto, men bostadsbyggandet ökar kraftigt. Allt fler besöker Örebro.

## Befolkningstillväxten åter negativ

Under det tredje kvartalet 2009 ökade befolkningen i Örebro län med 597 personer, vilket gör att den totala ökningen är 1251 personer jämfört med motsvarande kvartal 2008. Trenden är emellertid vikande.

Under samma period ökade befolkningen i Örebro med 672 personer och totalt har befolkningen ökat med 1707 personer.

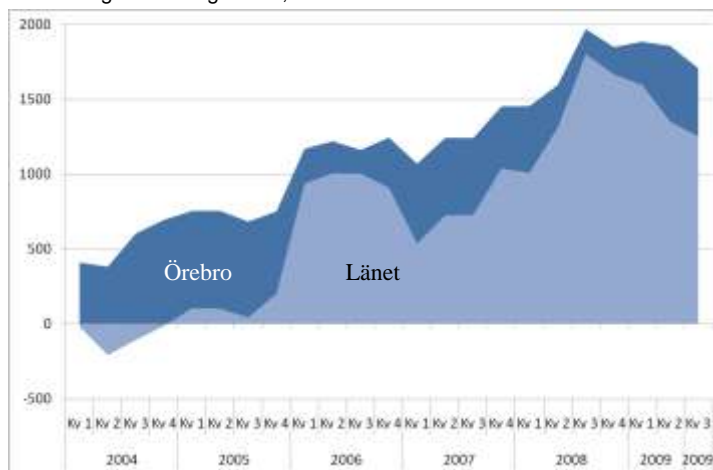
Örebro står alltså för hela folkökningen.

Befolkningstillväxten visar på en svag minskning under tredje kvartalet 2009, jämfört med kvartalet före.

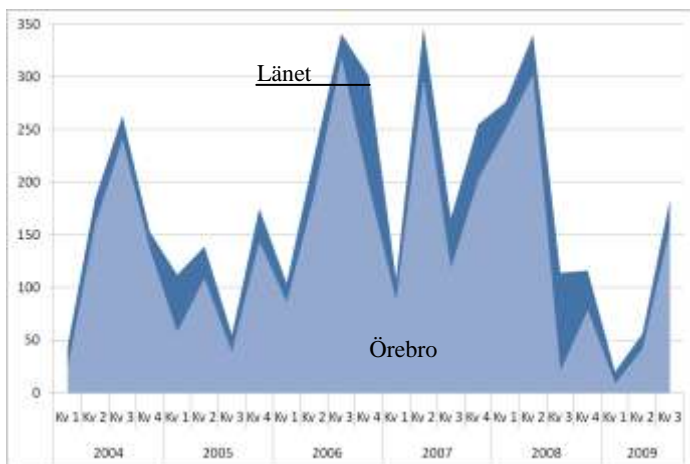
Under det tredje kvartalet 2009 flyttade 3132 personer in till länet, medan antalet utflyttade var 2558 personer. Födelsenettet är negativt i länet.

Till Örebro flyttade 2413 personer in, medan 1821 personer flyttade ut. Födelsenettet är negativt i Örebro.

Befolkningsförändring i antal, kvartalsvis



## Kraftig ökning av bostadsbyggandet



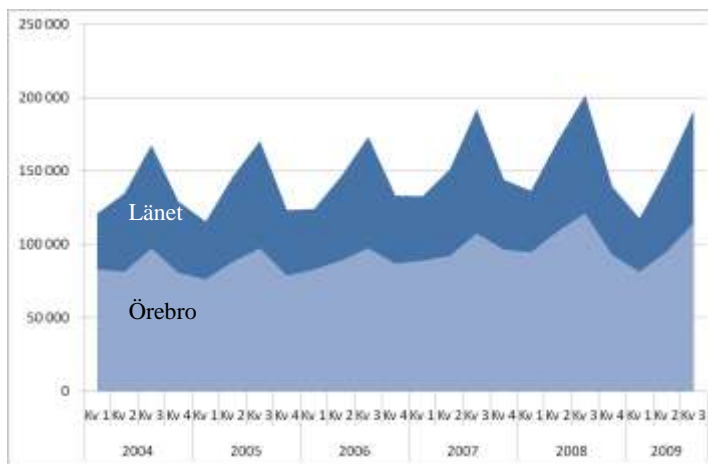
Under tredje kvartalet 2009 påbörjades byggandet av 58 småhus och 125 lägenheter i flerbostadshus i länet. Totalt är det en ökning med 58 procent, jämfört med motsvarande kvartal 2008.

Under samma tid påbörjades byggandet av 48 småhus i Örebro, och 109 lägenheter i flerbostadshus. Det är emellertid en ökning med 685 procent.

I riket har byggandet minskat med 31 procent, under motsvarande period.

(Det förekommer eftersläpning i statistiken varför siffrorna ska tolkas med försiktighet.)

## Allt fler gästnätter i länet och Örebro



Under tredje kvartalet 2009 gjordes 191 055 kommersiella övernattningar\* i Örebro län, varav 114 356 i Örebro. Det är en minskning med 5 procent i länet och 6 procent i Örebro, jämfört med tredje kvartalet 2008.

Under samma period är antalet besökare från Sverige oförändrat, medan de svenska besökarna till Örebro ökat med 1 procent.

Jämfört med föregående kvartal

ökar antalet besökare.

Besökare från övriga Norden har ökat med 13 procent i länet med 29 procent i Örebro.

Besökare från Europa utom Norden har minskat med 40 procent i länet och halverats i Örebro.

Besökare från länder utanför Europa har minskat med 24 procent i länet och 17 procent i Örebro.

\*Hotell, vandrarhem och stugbyar